

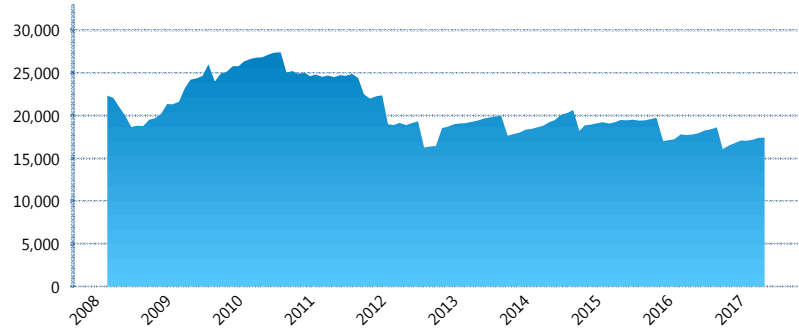
I. INFORMACIÓN FINANCIERA

I) Detalles del Fondo

Detalles del Fondo	
Razón Social	Inbursa Siefore Básica 4, S.A. de C.V.
Inicio de Operaciones	05/03/2008
Tipo de Fondo	Básica
Clave Bolsa	INBURS4
Activos Administrados *	17,415
ISIN	MX54IN4T0025
Comisión Anual	0.98%
Administrador	Afore Inbursa, S.A. de C.V.
Director General	Lic. José Ignacio Jiménez Santos
Presidente del Consejo	Sandra Sosa Nasta

Activos Administrados *

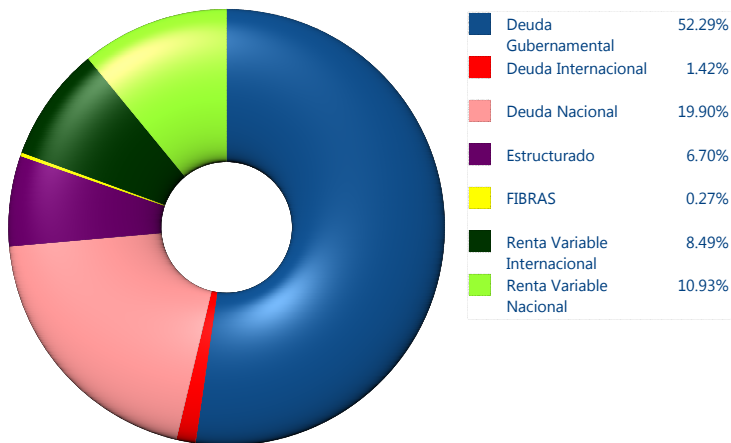
\$17,415



*Cifras en millones de pesos

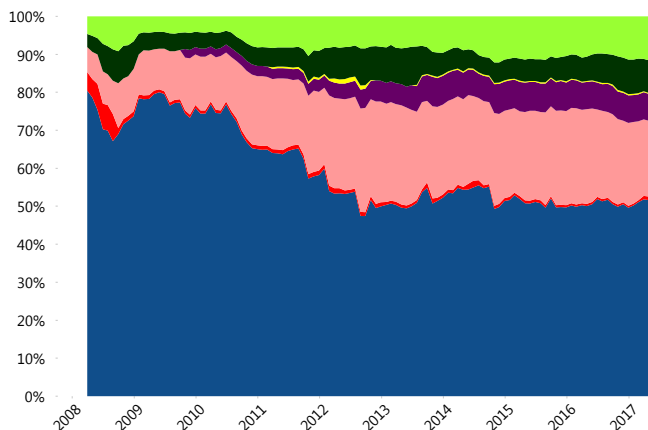
Contiene el efecto de fusiones, cortes transversales y transferencias por edad. Para mayor información consultar: <http://www.consar.gob.mx/gobmx/Aplicativo/Factsheets/EC/ECSAR.pdf>

II) Inversiones



Tipo de Instrumento	Inbursa (SB4)	Sistema Básicas 4**
Renta Variable Nacional	Renta Variable Nacional 10.93%	7.55%
Total	10.93%	7.55%
Renta Variable Internacional	Renta Variable Internacional 8.49%	18.40%
Total	8.49%	18.40%
Mercancías	Mercancías 0.00%	0.27%
Total	0.00%	0.27%
FIBRAS	FIBRAS 0.27%	1.69%
Total	0.27%	1.69%
Estructurado	Estructurados 6.70%	4.85%
Total	6.70%	4.85%
Deuda Nacional	Alimentos 0.00%	0.35%
	Automotriz 0.00%	0.09%
	Banca de Desarrollo 0.00%	1.72%
	Bancario 1.20%	1.15%
	Bebidas 0.11%	0.27%
	Cemento 0.00%	0.06%
	Centros Comerciales 0.00%	0.11%
	Consumo 0.00%	0.19%
	Deuda CP 0.00%	0.01%
	Empresas Productivas del Estado 2.96%	2.20%
	Estados 0.65%	0.59%
	Europesos 4.80%	3.15%
	Grupos Industriales 1.40%	0.51%
	Infraestructura 5.21%	2.85%
	Otros 0.00%	0.91%
	Papel 0.00%	0.06%
	Serv. Financieros 0.00%	0.44%
	Siderúrgica 0.00%	0.01%
	Telecom 0.88%	1.28%
	Transporte 0.00%	0.26%
	Vivienda 2.70%	1.38%
Total	19.90%	17.56%
Deuda Internacional	Deuda Internacional 1.42%	1.09%
Total	1.42%	1.09%
Deuda Gubernamental	BONDESD 0.00%	0.58%
	BONOS 0.91%	15.32%
	BPA182 0.00%	0.03%
	CBIC 0.00%	2.80%
	CETES 35.29%	3.22%
	REPORTO 2.75%	3.03%
	UDIBONO 13.34%	22.48%
	UMS 0.00%	1.15%
Total	52.29%	48.59%
Total	100.00%	100.00%

Evolución de Inversiones



**Considera las inversiones de todo el grupo de SIEFORES Básicas 4 Cifras al cierre de mayo de 2017

III) Desempeño

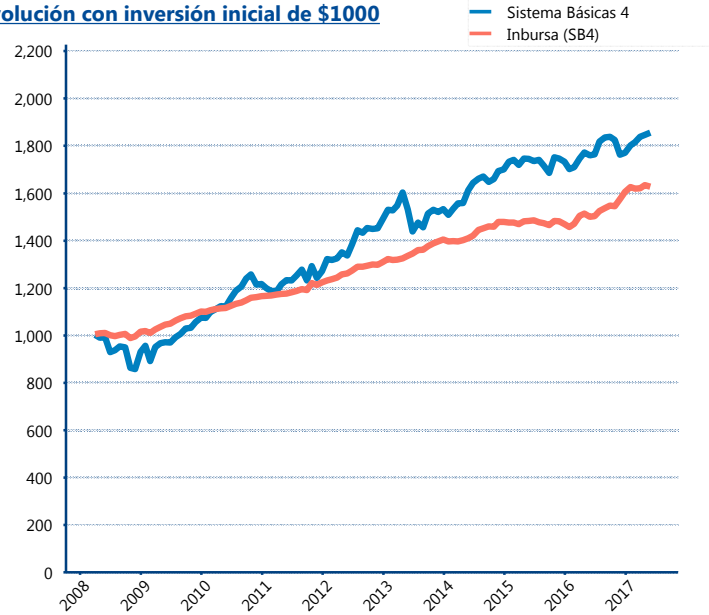
Rendimiento Bolsa

Tipo	Inbursa (SB4)	Sistema Básicas 4
1 año	8.31%	5.28%
2 años	4.59%	3.02%
3 años	4.81%	4.57%
5 años	5.17%	6.71%

Indicador de Rendimiento Neto

Siefore	IRN %
Profuturo (SB4)	8.84%
SURA (SB4)	8.14%
Banamex (SB4)	7.86%
Metlife (SB4)	7.26%
PensionISSSTE (SB4)	7.12%
Principal (SB4)	7.09%
XXI-Banorte (SB4)	6.92%
Azteca (SB4)	6.88%
Coppel (SB4)	6.87%
Invercap (SB4)	6.64%
Inbursa (SB4)	5.50%
Promedio Simple	7.19 %
Promedio Ponderado	7.46 %

Evolución con inversión inicial de \$1000



Construido con el precio de la Siefore registrado en la Bolsa Mexicana de Valores

IV) Medidas de sensibilidad y riesgos

Evolución del Plazo Promedio Ponderado

